

ŚLĘZA - zaczepiane ciągnane opryskiwacze sadownicze firmy Unia PILMET

K korbanek.pl/producent/unia/opryskiwacze/sleza

Sklep internetowy.

UNIA - DOBRE BO POLSKIE



UNIA

Największy polski producent Maszyn rolniczych

Unia ŚLĘZA

1000 - 2000 L

OPRYSKIWACZE SADOWNICZE UNIA ŚLĘZA

PRZYCZEPIANY OPRYSKIWACZ DO PRACY W SADACH


Opryskiwacze sadownicze Unia ŚLĘZA to maszyny przyczepiane, które dzięki zamontowaniu odpowiedniej do potrzeb przystawki z powodzeniem mogą pracować w sadach. Opryskiwacze sadownicze Unia ŚLĘZA mogą być wyposażone w zbiorniki na ciecz roboczą o pojemności 1000, 1500 lub 2000 litrów. 3-komorowe zbiorniki na ciecz roboczą zostały wykonane z polietylenu. Opryskiwacze ciągnięte ŚLĘZA, w zależności od przeznaczenia i zastosowania, mogą być wyposażone w różnego rodzaju przystawki: w kolumnową DUET albo CD PLUS lub w wentylatorową PILMET, Zamontowana na opryskiwaczu **pompa membranowo-tłokowa OMEGA** do oprysku zapewnia wydatek 135 l/min. Bezpieczne urządzenie zasysające ułatwia sprawne dozowanie środków do ochrony roślin. Opryskiwacze w zależności od zamontowanej przystawki mogą być przeznaczone do pracy na wysokich zasadzeniach lub w tradycyjnych sadach.



PRZYSTAWKI DO OPRYSKIWACZY ŚLĘZA

OPRYSKIWACZ ŚLĘZA Z PRZYSTAWKAMI W SZCZEGÓŁACH


PRZYSTAWKA KOLUMNOWA DUET DO OPRYSKIWACZA SADOWNICZEGO ŚLĘZA



Przystawka kolumnowa DUET składa się z dwóch współosiowych, przeciwbieżnych wirników. Jest przeznaczona do wysokich nasadzeń. Jej podstawowa specyfikacja techniczna to:

- Liczba głowic opryskowych: 16
- Średnica wentylatora: 32"
- Liczba biegów: 2
- Maksymalna wydajność wentylatora: 43 000 m³ / h.
- Dostępna w wersji 2 lub 4 sekcyjnej.
- Przystawka wykonana z tworzywa sztucznego.

PRZYSTAWKA KOLUMNOWA CD PLUS DO OPRYSKIWACZA SADOWNICZEGO ŚLĘZA



Przystawka kolumnowa CD PLUS jest przeznaczona do wysokich nasadzeń. Jej podstawowe parametry techniczne to:

- Liczba głowic opryskowych: 18
- Średnica wentylatora: 32"
- Liczba biegów: 2
- Maksymalna wydajność wentylatora: 45 000 m³ /h.
- Odwrotny ciąg – nie zasysa wtórnie cieczy roboczej i liści.
- Wykonana bez spawów, ze stali kwasoodpornej.

PRZYSTAWKA WENTYLATOROWA PILMET DO OPRYSKIWACZA SADOWNICZEGO ŚLĘZA


Oświetlenie drogowe

Zbiornik polietylenowy
3-komorowy

Ostona kosza
wentylatora
chroniąca przed
zanieczyszczeniami

Przystawka
wykonana ze stali
kwasodpornej

Rama ocynkowana
w standardzie




Przystawka wentylatorowa PILMET jest przeznaczona do pracy w tradycyjnych sadach. Podstawowe parametry przystawki PILMET są następujące:

- Przeznaczenie: do sadów tradycyjnych
- Liczba głowic opryskowych: 16
- Średnica wentylatora: 32"
- Liczba biegów: 2
- Maksymalna wydajność wentylatora: 45 000 m³ / h
- Wyposażona w deflektory do regulowania zasięgu oprysku w pionie.

WYPOSAŻENIE STANDARDOWE ślęzy

ORAZ WIELE MOŻLIWOŚCI WYPOSAŻENIA OPCJONALNEGO OPRYSKIWACZY ŚLĘZA



WYPOSAŻENIE STANDARDOWE

- konstrukcja metalowa – cynkowana ogniowo,
- zbiornik główny o pojemności 1000, 1500 lub 2000 litrów,
- zbiornik na czystą wodę do płukania,
- zbiornik na czystą wodę do mycia rąk,
- rozwadniacz we wlewie zbiornika głównego,
- płuczka wewnętrzna zbiornika głównego (2 głowice wirowe),
- płuczka do butelek w dodatkowym otworze wlewowym zbiornika głównego,
- zewnętrzne urządzenie eżektorowe zasysające środki chemiczne,
- **POMPA membranowo-tłokowa** OMEGA 135 – wydatek 135 l/min.
- zawór sterujący obsługiwany ręcznie,
- przystawka wentylatorowa okrągła, rurowa lub kolumnowa,
- dyszel sztywny,
- koła z ogumieniem 10×15”
- głowice mosiężne 2-pozycyjne z rozpylaczami.



WYPOSAŻENIE OPCJONALNE

Rekomendowany pakiet fabryczny:

- elektrozawór dwusekcyjny z elektronicznym odczytem ciśnienia w kabinie,
- koła 11,5/80–15,3 (dla 1500/2000 l),
- dyszel skrętny.

Wyposażenia opcjonalne do opryskiwaczy:

- ogumienie o wymiarach 300/80-15,3,
- osłona kosza wentylatora,
- oświetlenie drogowe LED,
- oświetlenie do pracy nocą LED,
- elektrozawór proporcjonalny,
- elektrozawory sekcyjne: 4-sekcyjny lub 5-sekcyjny,
- komputer SPRAY.

DANE TECHNICZNE OPRYSKIWACZY ŚLĘZA

PODSTAWOWA SPECYFIKACJA OPRYSKIWACZY SADOWNICZYCH UNIA ŚLĘZA

ŚLĘZA	1000 PILMET	1000 CD PLUS	1000 DUET
Rodzaj przystawki	PILMET ø800	CD PLUS	DUET
Typ przystawki	okrągła	kolumna	kolumna

ŚLĘZA	1000 PILMET	1000 CD PLUS	1000 DUET
Pojemność zbiornika	1000		
Pompa	OMEGA 135		
Wymiary transportowe Długość / Szerokość / Wysokość [m]	3,1 / 1,2 / 1,5	3,5 / 1,4 / 2,4	3,2 / 1,3 / 2,1
Zapotrzebowanie mocy [KM]	45	45	55
Masa [kg]	490	580	550

ŚLĘZA	1500 PILMET	1500 CD PLUS	1500 DUET
Rodzaj przystawki	PILMET ø800	CD PLUS	DUET
Typ przystawki	okrągła	kolumna	kolumna
Pojemność zbiornika	1500		
Pompa	OMEGA 135		
Wymiary transportowe Długość / Szerokość / Wysokość [m]	3,5 / 1,3 / 1,5	3,7 / 1,4 / 2,4	3,7 / 1,3 / 2,1
Zapotrzebowanie mocy [KM]	45	45	55
Masa [kg]	560	650	610

ŚLĘZA	2000 PILMET	2000 CD PLUS	2000 DUET
Rodzaj przystawki	PILMET ø800	CD PLUS	DUET
Typ przystawki	okrągła	kolumna	kolumna
Pojemność zbiornika	2000		
Pompa	OMEGA 135		
Wymiary transportowe Długość / Szerokość / Wysokość [m]	3,9 / 1,5 / 1,6	4,2 / 1,5 / 2,5	4,2 / 1,5 / 2,2
Zapotrzebowanie mocy [KM]	45	45	55
Masa [kg]	660	750	710

DLACZEGO WARTO KUPIĆ MASZYNY

I OPRYSKIWACZE SADOWNICZE W FIRMIE KORBANEK?



Watch Video At: <https://youtu.be/YynaOBDi6Uk>

AKCESORIA DO OPRYSKIWACZY SADOWNICZYCH

PRZYCZEPIANYCH UNIA ŚLĘZA

-



Dyszel skrętny

Opcjonalny dyszel skrętny do opryskiwacza Unia Ślęza to zaczep widlasty z przesuniętym punktem obrotu ułatwia manewrowanie całym zestawem podczas pracy i zmniejsza promień skrętu podczas nawrotów.

-



Ogumienie opcjonalne

Standardowo w opryskiwaczach ŚLĘZA montowane są opony o rozmiarach 245/75-15. W wyposażeniu opcjonalnym rekomendowanym przez producenta proponowane są opony o wymiarach 300/80-15,3.

-



Osłona wentylatora

Opcjonalna osłona kosza wentylatora to praktyczne rozwiązanie chroniące przez zatkanie wentylatora.

-



Oświetlenie do pracy nocą LED

Opcjonalne oświetlenie do pracy nocą LED do przystawki DUET opryskiwacza sadowniczego Unia Ślęza.

OPRYSKIWACZE SADOWNICZE UNIA ŚLĘZA Z PRZYSTAWKAMI

•



•



•





OCEŃ PRODUKT

Oceń nasz produkt korzystając z systemu gwiazdek, każda ocena jest dla nas bardzo ważna.

Dodatkowo oceny pozwalają zainteresowanym zobaczyć opinię o tym produkcie i dowiedzieć się jak faktycznie inni go postrzegają.

Najbardziej wartościowe są **opinie posiadaczy** tego sprzętu - zatem jeśli go kupiłeś i wyrobiłeś już sobie zdanie o nim - pomóż w ocenie widocznego tu produktu, **podziel się z nami swoją opinią**.



Ocen: 4.5 (4 głosów.)

PYTANIA I ODPOWIEDZI

Masz pytanie zadaj je do specjalisty

Zadając pytanie na stronie masz gwarancje, że trafi bezpośrednio do naszego specjalisty zajmującego się daną marką lub modelem.

Nasi produkt specjaliści umieszczą Twoje pytanie na stronie, co pozwoli innym osobom i Tobie uzyskać odpowiedź na zadane pytanie.

Każde pytanie analizujemy indywidualnie i udzielimy na nie odpowiedzi. **Warto pytać**, by uzyskać odpowiedź.



ZAMÓW POKAZ W SWOIM GOSPODARSTWIE

Przetestuj maszynę osobiście

Wypełniając formularz poniżej, zgłaszasz firmie Korbanek chęć sprawdzenia maszyny w swoim gospodarstwie. Po wypełnieniu tego formularza w przeciągu paru dni zgłosi się do Ciebie nasz doradca, który ustali szczegóły prezentacji.

Naszym celem jest umożliwienie potencjalnym klientom sprawdzenia maszyny w warunkach ich gospodarstwa. Pokaz jest darmowy, prezentacja trwa do 4 godzin. Prosimy nie traktować pokazu jak darmowej usługi.



WNIOSEK PROW

Wykorzystaj dotację unijną



Wypełniając formularz poniżej, zgłaszasz firmie Korbanek chęć zakupu tego typu maszyny przy użyciu wsparcia finansowego pochodzącego z programu PROW.

Po wypełnieniu formularza w ciągu następnych tygodni zgłosi się do Ciebie nasz doradca, który oceni Twoje szanse na otrzymanie wsparcia, doradzi, z którego programu skorzystać oraz przeprowadzi Cię przez cały proces wnioskowania. Firma Korbanek pomaga w prawidłowym przejściu przez procedurę wniosku.



ZAPYTANIE OFERTOWE

Zapytaj nas o więcej szczegółów

Wypełniając formularz poniżej zgłaszasz firmie Korbanek chęć uzyskania pełniejszej informacji o interesującym Cię produkcie. Masz możliwość skontaktowania się i zadania nam pytań dotyczących interesującej Cię maszyny. Po wypełnieniu formularza w przeciągu paru dni zgłosi się do Ciebie nasz doradca, który udzieli Ci odpowiedzi na Twoje pytania.

Naszym celem jest umożliwienie potencjalnym klientom uzyskania wszystkich niezbędnych informacji, by ułatwić im podjęcie decyzji i wybór nie tylko najlepszej maszyny, ale przede wszystkim najlepiej dostosowanej do indywidualnych potrzeb danego gospodarstwa.



FINANSOWANIE FABRYCZNE

Tutaj znajdziesz informacje o Finansowaniu maszyny

CZYM JEST FINANSOWANIE FABRYCZNE?

Finansowanie fabryczne to szansa na korzystny zakup maszyny, którą potrzebujesz już teraz. Dzięki współpracy z instytucjami finansowymi firma Korbanek może zaoferować korzystne pakiety kredytowe, których oprocentowanie jest znacznie niższe niż w przypadku ofert kredytów dostępnych na rynku komercyjnym.

CO ZYSKUJESZ DZIĘKI TEJ FORMIE FINANSOWANIA?

Dzięki możliwości skorzystania z korzystnej oferty kredytowej nie musisz obawiać się m.in. wzrostu kursu Euro. Maszyny które potrzebujesz są dla Ciebie dostępne już dziś. Decydując się na szybki zakup nie będąc w posiadaniu pełnej kwoty, możesz być pewien, że dzięki fabrycznemu finansowaniu koszt maszyny będzie znacznie niższy niż w przypadku tradycyjnego kredytu.



Znajdź **Przedstawiciela handlowego** odpowiedzialnego za Twój region

Poniżej wpisz kod pocztowy, w którym znajduje się maszyna