

# Tolmet KRYPTON

---

**K** [korbanek.pl/producent/tolmet/agragaty-podorywkowe/tolmet-krypton](http://korbanek.pl/producent/tolmet/agragaty-podorywkowe/tolmet-krypton)



180 - 300 cm

[Pobierz instrukcję obsługi agregatów podorywkowych Tolmet KRYPTON](#) > [Pobierz katalog produktów wszystkich rolniczych maszyn uprawowych TOLMET](#) >


## AGREGAT PODORYWKOWY KRYPTON

---

AGREGATY PODORYWKOWE TOLMET KRYPTON 1,8 - 2,2 - 2,6 - 3,0 m



Agregat podorywkowy Tolmet KRYPTON jest przeznaczony do uprawy pól po zbiorach w celu przygotowania ich do uprawy podstawowej, którą może być orka lub uprawa bezorkowa. Agregat ze słupicami wyposażonymi w redlice i lemiesze boczne zapewnia głębsze ścinanie oraz wymieszanie resztek poźniwnych z glebą, a współpracujący z nim wał dociska spulchnioną glebę do podłoża. Agregat podorywkowy posiada zabezpieczenia bezpiecznikowe zębów i może być stosowany wyłącznie na glebach niezakamienionych. Agregat podorywkowy Tolmet KRYPTON jest wyposażony w silne i wytrzymałe talerze włoskiego producenta OFAS.



Podstawowe zespoły agregatu podorywkowego Tolmet KRYPTON to:

- trzypunktowy układ zawieszenia,
- sekcja zębów,
- sekcja talerzy niwelujących,
- sekcja wału.

W skład trzypunktowego układu zawieszenia wchodzi zaczepek dolny i stojak. Układ ten pozwala na łatwe i szybkie zespolenie maszyny z każdym ciągnikiem rolniczym wyposażonym w trzypunktowy układ zawieszenia. Dzięki zastosowaniu takiego rozwiązania agregat można unieść przy pomocy podnośnika ciągnika do góry w celu transportu maszyny bądź w celu oczyszczenia przy zapchaniu podczas pracy. Dodatkowym wyposażeniem maszyny stanowi automatyczna belka zaczepowa.

Zęby agregatu, wchodzące w skład sekcji zębów, wyposażone są w redlicę i dwa boczne lemieszki, podcinają obrobioną glebę na całej szerokości, spulchniają i mieszają z nią resztki roślinne. Każdy ząb posiada zabezpieczenie przeciążeniowe dzięki, którym możliwe jest do uszkodzenia maszyny na skutek napotkania przeszkody podczas pracy lub przy zapchaniu się resztek poźniwnych podczas pracy. Zabezpieczenie przeciążeniowe realizowane jest przy pomocy sworzni zrywalnych. Po zadziałaniu zabezpieczenia sworznie należy wymienić na nowe. Końcowe części zębów są wymienne, co umożliwia ich wymianę przy dużym zużyciu.



Sekcja TUZ



Sekcja zębów



Sekcja talerzy



Sekcja wału

Sekcja talerzy agregatu podorywkowego KRYPTON mocowana jest za pomocą ramion i śrub rzymskich do ramy maszyny. Sekcja składa się z belki z uchwytyami mocującymi i zamocowanych na niej talerzy. Zestaw talerzy niwelujących nierówności ustawionych skośnie do kierunku ruchu rozdrabnia, miesza glebę oraz wyrównuje bruzdy i grzbieity powstające po pracy zębów agregatu.

Jeśli chodzi o sekcję wału, to wał umieszczony z tyłu agregatu podorywkowego służy do ugniatania gleby oraz utrzymuje wymaganą głębokość pracy jak również dodatkowo kruszy i ugniata glebę. Ustawienie roboczej głębokości talerzy następuje przez skrócenie lub wydłużenie łączników zamontowanych pomiędzy ramionami wału a ramą przednią. Dodatkowe wyposażenie agregatu podorywkowego stanowi zestaw do hydraulicznego ustawiania głębokości roboczej agregatu. W miejsce łącznika montowane są siłowniki hydrauliczne dwustronnego działania, które poprzez skrócenie podnoszą wał do góry w wyniku czego maszyna zagłębia się w glebie.

Czy w Waszym gospodarstwie rolnym nie przydałby się również opryskiwacz marki Tolmet ? Istnieje możliwość zakupu, możemy zaproponować różne modele w różnych wyposażeniach i konfiguracjach. Oto dostępna obszerna oferta, wystarczy kliknąć najbardziej poszukiwany model: opryskiwacze rolnicze (zawieszane opryskiwacze KLARA 200-600 litrów z belkami do oprysku od 6 do 18 m, KLARA 800-1200 litrów z belkami od 12 do 18 m, zawieszane opryskiwacze XSARA 600-1200 litrów z belkami od 6 do 18 m oraz rolnicze opryskiwacze przyczepiane BRUNO 1200-2500 litrów z belkami od 12 do 18 m i przyczepiane opryskiwacze BORYS 1500-3000 litrów z belkami od 15 do 24 m).

Dostępne są również maszyny uprawowe producenta Tolmet, takie jak: brony talerzowe (SIMPLY, ASTAT, TENES, MEGATRON), agregaty uprawowo-siewne (POLON, POLON S, POLONEK, TYTAN), agregaty uprawowe (NEON), agregaty podorywkowe (ARSEN i KRYPTON), kultywatory ścierniskowe, agregaty bezorkowe (DELTA, KRET), głębosze (THOR, THOR-RESOR, MICHEL), spulchniacze dłutowe i pług dłutowe (RAPTOR).

## WYPOSAŻENIE AGREGATÓW KRYPTON

WYPOSAŻENIE SERYJNE I OPCJONALNE AGREGATÓW PODORYWKOWYCH KRYPTON





#### WYPOSAŻENIE STANDARDOWE

- grządziele - zabezpieczenie kołkowe,
- wzmacniany zaczep (II i III kategoria),
- wał rurowy  $\varnothing$  510 mm lub wał strunowy  $\varnothing$  440 mm,
- ręczna regulacja głębokości roboczej,
- talerze niwelujące na amortyzacji gumowej.





## WYPOSAŻENIE OPCJONALNE

- hydrauliczna regulacja głębokości roboczej,
- automatyczna belka zaczepowa,
- elementy robocze typu Lemken,
- oświetlenie drogowe,
- wały opcjonalne (patrz lista poniżej).

## Rodzaje możliwych wałów do agregatów podorywkowych KRYPTON:

- Rurowy Ø 510 mm (seryjnie do wyboru), Rurowy Ø 600 mm (opcjonalny),
- Strunowy Ø 440 mm (seryjnie do wyboru), Strunowy Ø 520 mm (opcjonalny),
- Daszkowy Ø 500 mm lub Ø 600 mm (opcjonalny),
- Daszkowy z profilu Ø 500 mm lub Ø 600 mm (opcjonalny),
- Pierścieniowy Ø 500 mm (opcjonalny),
- Ceownikowy Ø 520 mm lub Ø 600 mm (opcjonalny),
- Teownikowy Ø 600 mm (opcjonalny),
- Dyskowy Ø 600 mm (opcjonalny),
- Gumowy Ø 500 mm (opcjonalny),
- Spiralny Ø 500 mm (opcjonalny),
- Tandem daszkowy Ø 500 mm lub Ø 600 mm (opcjonalny),
- Tandem daszkowy z profilu Ø 500 mm lub Ø 600 mm (opcjonalny),
- Tandem strunowy Ø 440 mm (opcjonalny),
- Tandem strunowo-rurowy Ø 440 mm lub Ø 510 mm (opcjonalny),
- Tandem ceownikowy Ø 520 mm (opcjonalny),
- Tandem teownikowy Ø 600 mm (opcjonalny),
- Tandem mulczujący rura Ø 140 mm lub rura Ø 270 mm (opcjonalny),

## PODSTAWOWE PARAMETRY TECHNICZNE

DOSTĘPNE AGREGATY PODORYWKOWE TOLMET KRYPTON 1,8 - 2,2 - 2,6 - 3,0 m



Podstawowe parametry techniczne agregatów podorywkowych Tolmet KRYPTON

Model agregatu podorywkowego TOLMET	Szerokość robocza (m)	Liczba redlic	Liczba talerzy	Masa własna (kg)	Zapotrzebowanie mocy (KM)
KRYPTON 180	1,80	4	5	740	60-75
KRYPTON 220	2,20	5	6	890	70-90
KRYPTON 260	2,60	6	7	1 020	80-100
KRYPTON 300	3,00	7	8	1 140	90-120

*Wszystkie parametry podano dla orientacji. Producent zastrzega sobie prawo do zmiany parametrów bez uprzedzenia.*





zobacz TAKŻE OPRYSKIWACZE TOLMET

JAKI OPRYSKIWACZ ZAWIESZANY WYBRAĆ DO GOSPODARSTWA?



Watch Video At: <https://youtu.be/ponKDwy3JVU>

GALERIA PRODUKTU

AGREGATY PODORYWKOWE TOLMET KRYPTON 1,8 DO 3 m

•



•



•





•



•



•





w

Sekcja talerz

## OCEŃ PRODUKT

Oceń nasz produkt korzystając z systemu gwiazdek, każda ocena jest dla nas bardzo ważna. Dodatkowo oceny pozwalają innym wybrać produkt.

Brak ocen, bądź pierwszy.

## ZAMÓW POKAZ W SWOIM GOSPODARSTWIE

---

Przetestuj maszynę osobiście

Wypełniając formularz poniżej, zgłaszasz firmie Korbanek chęć sprawdzenia maszyny w swoim gospodarstwie. Po wypełnieniu tego formularza w przeciągu paru dni zgłosi się do Ciebie nasz doradca, który ustali szczegóły prezentacji.

Naszym celem jest umożliwienie potencjalnym klientom sprawdzenia maszyny w warunkach ich gospodarstwa. Pokaz jest darmowy, prezentacja trwa do 4 godzin. Prosimy nie traktować pokazu jak darmowej usługi.



## WNIOSEK PROW

---

Wykorzystaj dotację unijną



Wypełniając formularz poniżej, zgłaszasz firmie Korbanek chęć zakupu tego typu maszyny przy użyciu wsparcia finansowego pochodzącego z programu PROW.

Po wypełnieniu formularza w ciągu następnych tygodni zgłosi się do Ciebie nasz doradca, który oceni Twoje szanse na otrzymanie wsparcia, doradzi, z którego programu



skorzystać oraz przeprowadzi Cię przez cały proces wnioskowania. Firma Korbanek pomaga w prawidłowym przejściu przez procedurę wniosku.



## ZAPYTANIE OFERTOWE

---

Zapytaj nas o więcej szczegółów

Wypełniając formularz poniżej zgłaszasz firmie Korbanek chęć uzyskania pełniejszej informacji o interesującym Cię produkcie. Masz możliwość skontaktowania się i zadania nam pytań dotyczących interesującej Cię maszyny. Po wypełnieniu formularza w przeciągu paru dni zgłosi się do Ciebie nasz doradca, który udzieli Ci odpowiedzi na Twoje pytania.

Naszym celem jest umożliwienie potencjalnym klientom uzyskania wszystkich niezbędnych informacji, by ułatwić im podjęcie decyzji i wybór nie tylko najlepszej maszyny, ale przede wszystkim najlepiej dostosowanej do indywidualnych potrzeb danego gospodarstwa.



## **FINANSOWANIE FABRYCZNE**

---

Tutaj znajdziesz informacje o Finansowaniu maszyny

### **CZYM JEST FINASOWANIE FABRYCZNE?**

Finansowanie fabryczne to szansa na korzystny zakup maszyny, którą potrzebujesz już teraz. Dzięki współpracy z instytucjami finansowymi firma Korbanek może zaoferować korzystne pakiety kredytowe, których oprocentowanie jest znacznie niższe niż w przypadku ofert kredytów dostępnych na rynku komercyjnym.

### **CO ZYSKUJESZ DZIĘKI TEJ FORMIE FINASOWANIA?**

Dzięki możliwości skorzystania z korzystnej oferty kredytowej nie musisz obawiać się m.in. wzrostu kursu Euro. Maszyny które potrzebujesz są dla Ciebie dostępne już dziś. Decydując się na szybki zakup nie będąc w posiadaniu pełnej kwoty, możesz być pewien, że dzięki fabrycznemu finansowaniu koszt maszyny będzie znacznie niższy niż w przypadku tradycyjnego kredytu.



## ZOBACZ POZOSTAŁE Agregaty Tolmet

---



DELTA - KRET

(240-540 cm)



THOR - THOR RESOR



(250-300 cm)



ASTAT

(220-400 cm)




TENES

(270-400 cm)




SIMPLY

(120-300 cm)



KULTYW. ŚCIERN.

(200-300 cm)



TYTAN

(250-400 cm)



MEGATRON

(400-800 cm)



NEON

(250-300 cm)



POLONEK

(250-300 cm)



ARSEN

(180-300 cm)





MICHEL

(300-400 cm)



SPULCHNIACZ DŁUTOWY

(300 cm)



RAPTOR

(250-300 cm)



POLON - POLON S

(250-400 cm)

Znajdź **Przedstawiciela handlowego** odpowiedzialnego za Twój region

Poniżej wpisz kod pocztowy, w którym znajduje się maszyna