

Arbos Pielniki Unica

K korbanek.pl/producent/arbos/maszyny-pielegnacyjne/pielniki-unica

250 - 630 cm

[Pobierz prospekt pielników ARBOS UNICA](#)

[Pobierz instrukcję obsługi pielników ARBOS UNICA](#)

[Pobierz katalog części do pielników ARBOS UNICA PVI >](#)

PIELNIKI RZĘDOWE DO KUKURYDZY, BURAKÓW...

PIELNIKI ARBOS UNICA

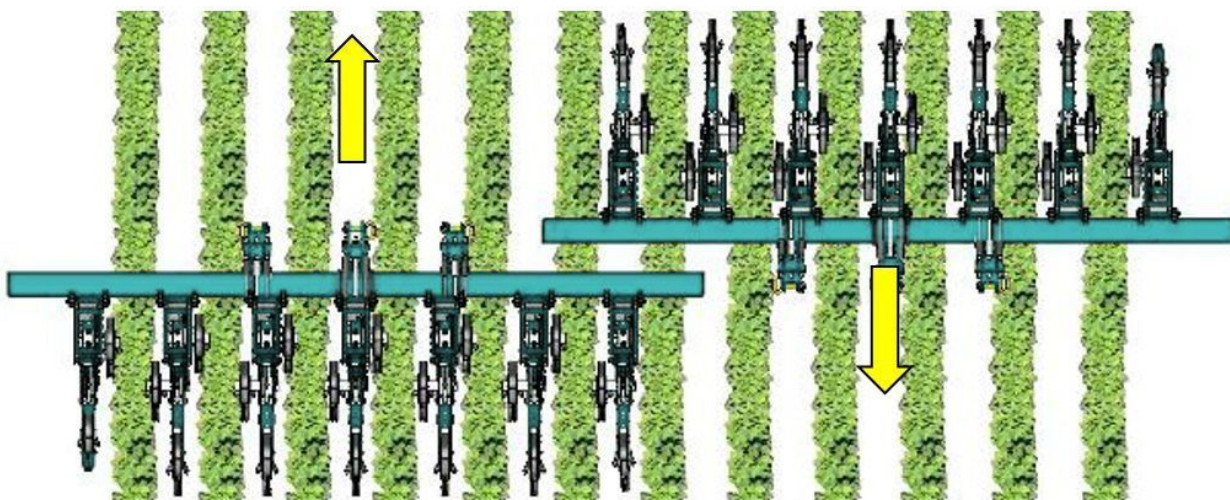
Pielniki ARBOS z mechanicznie regulowanym rozstawem między rzędami służą do pielęgnacji głównych upraw rzędowych celem ułatwienia przejazdów np. opryskiwaczem (przygotowana gleba wymaga mniejszego parowania wody, a tym samym większej chłonności korzenia rośliny) i mogą też służyć do nawożenia w jednym przejeździe.

Kompaktowa konstrukcja maszyny zmniejsza obciążenie tylnego podnośnika ciągnika. Wytrzymały i wydajny równoległobok (taki sam jak zastosowany do siewników punktowych MS, przydatny również pod względem jednolitości części zamiennych). Łatwość obsługi i przeprowadzania ustawień. Wszechstronność możliwych kombinacji, sekcji pielęgnacyjnych i ram (składanie ręczne ramy, ramy składane hydraulicznie, ramy sztywne, itd.) Możliwość zastosowania wózka (również hydraulicznego) do transportu. Różne rozwiązania do podsiewania nawozu (z dozownikiem mechanicznym lub elektrycznym).



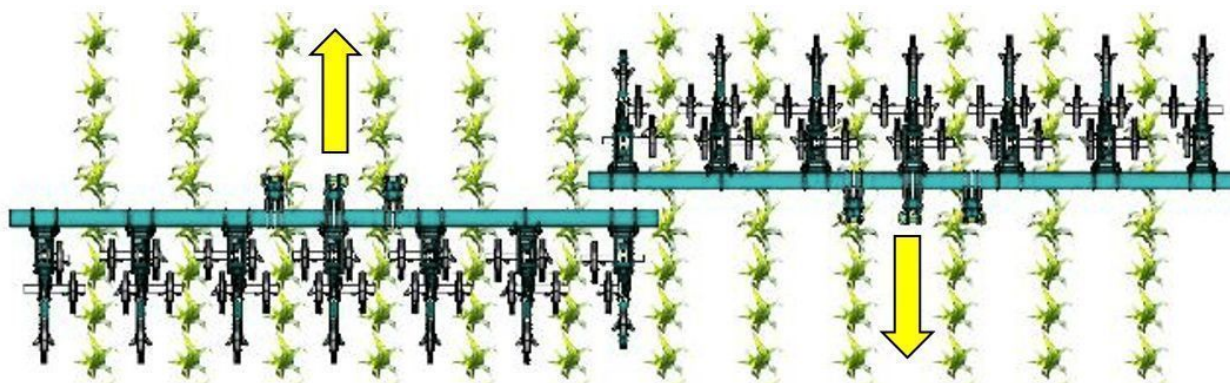
jaka maszyna na chwasty? PIELNIK!

CHWASTOWNIK, PIELNIK, MASZYNA PIEŁĘGNACYJNA



Do pielenia buraków na 45 cm

Seria Arbos UNICA to pielniki przeznaczone do prac rzędowych. Pielniki są doceniane dzięki ich solidnemu wykonaniu, trwałości i uniwersalności zastosowania. Brak punktów spawania w konstrukcji sekcji pielącej wzmacnia jej wytrzymałość, co jest szczególnie cenione w przypadku bardziej wymagających gleb. Oprócz najbardziej standardowych rozstawów między rzędami (do kukurydzy czy też do buraków) inne rozstawy również są dostępne na zamówienie.



Do pielenia kukurydzy na 75 cm

Pielniki są maszynami mechanicznymi i mechanicznie niszczą chwasty w uprawach rzędowych. W zależności od modelu pielnik może być przygotowany do pielenia kukurydzy (np. na rozstaw między rzędami co 75 cm) lub do pielenia buraków (np. na międzyrzędzie 45 cm). Oczywiście, pielenie innych upraw wysiewanych rzędowo też jest możliwe.

Pielniki na ramie składanej hydraulicznie do pionu, przeznaczone dla rolników, którzy często przejeżdżają z jednego pola na inne.

na ramie składanej hydraulicznie

PRAKTYCZNA OBSŁUGA



Pielnik 6 rzędowy na ramie składanej hydraulicznie

Rama pielnika jest składana hydraulicznie (poniżej mogą Państwo obejrzeć film, w którym pokazane jest, jak składa się rama maszyny z pozycji roboczej do transportowej i odwrotnie). Przejazdy drogowe i na inne pola są ułatwione. Lekka i jednocześnie silna konstrukcja pielnika zapewnia trwałość maszyny. Szerokość transportowa pielnika ARBOS UNICA 6-rzędowego wynosi około 2,55 m.



Podsiewacz nawozów ze stali nierdzewnej INOX

Czy podczas pielenia ma być podsiewany nawóz granulowany? Jeśli tak, to podsiewacz nawozów jest idealnym rozwiązaniem. Moment przeprowadzania zabiegu pielenia można wykorzystać również do nawożenia. Wszystko odbywa się w tym samym przejeździe. Rośliny mogą być dokarmione, na przykład nawozem azotowym.

Dawkę w podsiewaczu ustawia się szybko i dokładnie. Nawóz jest prowadzony na powierzchnię gleby za pomocą przewodów. Zbiornik podsiewacza nawozów wykonany ze stali nierdzewnej INOX, co korzystnie wpływa na uzyskanie długiej trwałości. Bardzo

łatwe ustawienie dawki zajmuje kilka chwil. Dzięki temu zyskuje się na czasie a przez to i na wydajności. Pojemność zbiornika wynosi 1 000 litrów.




sekcje pielące

Z 3 LUB 5 ZĘBAMI SPRĘŻYSTYMI



3 sprężyny na sekcji w przypadku rozstawu między rzędami co 45 cm



5 sprężyn na sekcji w przypadku rozstawu między rzędami co 75 cm

3 sprężyny lub 5 sprężyn

W wersji 75 cm pielnik 6-rzędowy składa się z 5 sekcji pielących z 5 sprężynami (nazywanych „pełnymi” sekcjami) + 2 sekcji (nazywanych „połówkami”) z 3 sprężynami. Z wyjątkiem przypadków specjalnych, dotyczy to wszystkich wersji 70 → 80 cm, niezależnie od liczby rzędów.

W wersji 40 → 45cm, „pełne” sekcje posiadają 3 sprężyny a „połówki” 2 sprężyny. Jeśli wymagane są tylko „pełne” sekcje (możliwość dla wąskich międzyrzędzi ze specjalnym doposażeniem), to mogą być wykonane na specjalne zamówienie): wtedy dla 6-rzędowego pielnika będzie 6 sekcji pielących.



Prosta i solidna konstrukcja sekcji pielących

Sekcja pieląca jest mocowana na solidnym równoległoboku, posiada szybką i łatwą do przeprowadzenia regulację głębokości. Sprężyste zęby są zakończone elementem roboczym, który niszczy chwasty między rzędami uprawy głównej. Możliwe są też przezbrojenia sekcji pielącej, aby dostosować się do specyficznym wymagań uprawy lub warunków roboczych.

SKŁADANIE / ROZKŁADANIE RAMY

FILM O PIELNIKU ARBOS UNICA 6-RZĘDOWYM



Watch Video At: <https://youtu.be/qdg4CBghSRU>

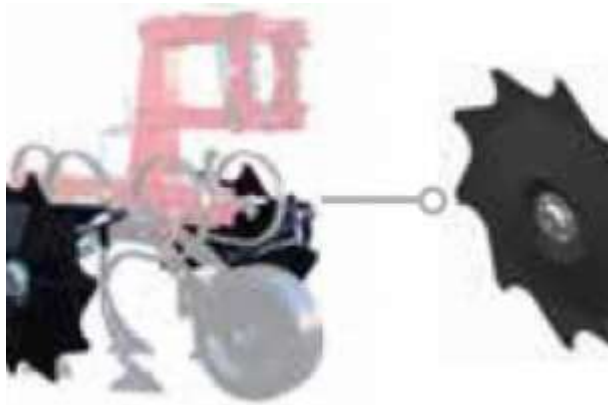
AKCESORIA DO PIELNIKÓW

ARBOS UNICA




Krój układu prowadzącego

Krój układu prowadzącego ułatwia trzymanie się maszyny w rzędzie. Kroje talerzowe prowadzące pielnik są wyposażone w sprężynę, dzięki której zachowują odpowiednią pozycję i są zabezpieczone przed przeszkodami.



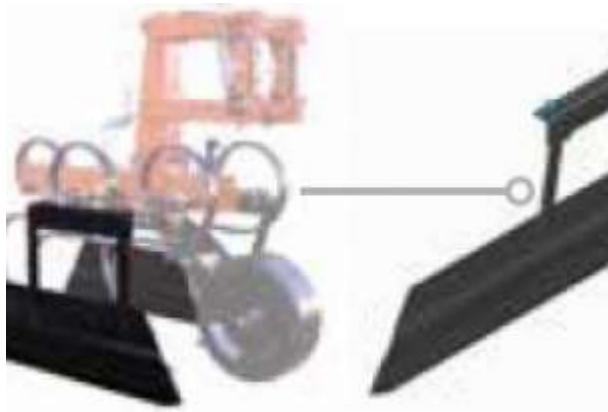
Talerze chroniące uprawę główną

Talerze chroniące uprawę główną jak wskazuje na to nazwa chronią rośliny przed dostawaniem się na nie gleby w trakcie pielienia narzędziami roboczymi zamontowanymi na sekcjach pielących.



Obsypnik do sekcji pielącej

Obsypnik do sekcji pielącej Arbos w odpowiednim stadium rozwoju uprawy głównej umożliwia podsypywanie ziemi na rząd z uprawą i zasypywanie chwastów, dzięki czemu gorzej się one rozwijają albo zostaną zniszczone.



Oslony sekcji pielącej

Oslony sekcji pielącej pielnika ARBOS ułatwiają ochronę rośliny (uprawy) głównej przed dostawaniem się na nią ziemi pochodzącej z międzyrzędzia, która jest odrzucana przez narzędzia robocze.

GALERIA PRODUKTU

PIELNIKI RZĘDOWE ARBOS UNICA



•



•



•



•



•



•





OCEŃ PRODUKT

Oceń nasz produkt korzystając z systemu gwiazdek, każda ocena jest dla nas bardzo ważna.

Dodatkowo oceny pozwalają zainteresowanym zobaczyć opinię o tym produkcie i dowiedzieć się jak faktycznie inni go postrzegają.

Najbardziej wartościowe są **opinie posiadaczy** tego sprzętu - zatem jeśli go kupiłeś i wyrobiłeś już sobie zdanie o nim - pomóż w ocenie widocznego tu produktu, **podziel się z nami swoją opinią**.



Brak ocen, bądź pierwszy.

PYTANIA I ODPOWIEDZI

Masz pytanie zadaj je do specjalisty

Zadając pytanie na stronie masz gwarancje, że trafi bezpośrednio do naszego specjalisty zajmującego się daną marką lub modelem.

Nasi produkt specjaliści umieszczą Twoje pytanie na stronie, co pozwoli innym osobom i Tobie uzyskać odpowiedź na zadane pytanie.

Każde pytanie analizujemy indywidualnie i udzielimy na nie odpowiedzi. **Warto pytać**, by uzyskać odpowiedź.



ZAMÓW POKAZ W SWOIM GOSPODARSTWIE

Przetestuj maszynę osobiście

Wypełniając formularz poniżej, zgłaszasz firmie Korbanek chęć sprawdzenia maszyny w swoim gospodarstwie. Po wypełnieniu tego formularza w przeciągu paru dni zgłosi się do Ciebie nasz doradca, który ustali szczegóły prezentacji.

Naszym celem jest umożliwienie potencjalnym klientom sprawdzenia maszyny w warunkach ich gospodarstwa. Pokaz jest darmowy, prezentacja trwa do 4 godzin. Prosimy nie traktować pokazu jak darmowej usługi.



WNIOSEK PROW

Wykorzystaj dotację unijną



Wypełniając formularz poniżej, zgłaszasz firmie Korbanek chęć zakupu tego typu maszyny przy użyciu wsparcia finansowego pochodzącego z programu PROW.

Po wypełnieniu formularza w ciągu następnych tygodni zgłosi się do Ciebie nasz doradca, który oceni Twoje szanse na otrzymanie wsparcia, doradzi, z którego programu skorzystać oraz przeprowadzi Cię przez cały proces wnioskowania. Firma Korbanek pomaga w prawidłowym przejściu przez procedurę wniosku.



ZAPYTANIE OFERTOWE

Zapytaj nas o więcej szczegółów

Wypełniając formularz poniżej zgłaszasz firmie Korbanek chęć uzyskania pełniejszej informacji o interesującym Cię produkcie. Masz możliwość skontaktowania się i zadania nam pytań dotyczących interesującej Cię maszyny. Po wypełnieniu formularza w przeciągu paru dni zgłosi się do Ciebie nasz doradca, który udzieli Ci odpowiedzi na Twoje pytania.

Naszym celem jest umożliwienie potencjalnym klientom uzyskania wszystkich niezbędnych informacji, by ułatwić im podjęcie decyzji i wybór nie tylko najlepszej maszyny, ale przede wszystkim najlepiej dostosowanej do indywidualnych potrzeb danego gospodarstwa.



FINANSOWANIE FABRYCZNE

Tutaj znajdziesz informacje o Finansowaniu maszyny

CZYM JEST FINANSOWANIE FABRYCZNE?

Finansowanie fabryczne to szansa na korzystny zakup maszyny, którą potrzebujesz już teraz. Dzięki współpracy z instytucjami finansowymi firma Korbanek może zaoferować korzystne pakiety kredytowe, których oprocentowanie jest znacznie niższe niż w przypadku ofert kredytów dostępnych na rynku komercyjnym.

CO ZYSKUJESZ DZIĘKI TEJ FORMIE FINANSOWANIA?

Dzięki możliwości skorzystania z korzystnej oferty kredytowej nie musisz obawiać się m.in. wzrostu kursu Euro. Maszyny które potrzebujesz są dla Ciebie dostępne już dziś. Decydując się na szybki zakup nie będąc w posiadaniu pełnej kwoty, możesz być pewien, że dzięki fabrycznemu finansowaniu koszt maszyny będzie znacznie niższy niż w przypadku tradycyjnego kredytu.

